

# Niquelado



# Compresión



# DESCARGA NUESTRA APP

En Comercial Juan Murillo  
apostamos por la innovación

Te presentamos  
nuestra **nueva App**

## Almavir

Descárgala en tu móvil y podrás  
beneficiarte de todas las  
comodidades que te ofrecemos:

**Consultar tus precios**  
**Realizar pedidos rápidamente**  
**Ver todos tus documentos**  
**y muchas más ventajas**

**YA DISPONIBLE EN**  
**Google Play y App Store**  
*descárgala gratis*



**OFERTAS**

**ÁREA CLIENTE**

**PEDIDOS RÁPIDOS**



Google Play



App Store



**RECUERDA QUE NOS ENCONTRARÁS**  
**EN CTRA. ULLDECONA KM. 0,6**  
**12500 VINARÒS**  
**Tel. 964 45 65 65**







## RACOR RECTO DOBLE

Código	Medida
594001	12 x 12
594003	15 x 15
594006	18 x 18
594009	22 x 22
594005	28 x 28
594101	35 x 35
594102	42 x 42
594103	54 x 54



## CODO 90°

Código	Medida
594053	15 x 15
594054	18 x 18
594057	22 x 22
594058	28 x 28
594059	35 x 35
594060	42 x 42



## RACOR RECTO MACHO

Código	Medidas
594020	12 x 3/8"
594021	12 x 1/2"
594011	15 x 1/2"
594012	15 x 3/4"
594013	18 x 1/2"
594014	18 x 3/4"
594015	22 x 1/2"
594016	22 x 3/4"
594017	22 x 1"
594018	28 x 3/4"
594019	28 x 1"
594022	35 x 1"1/4
594023	42 x 1"1/2
594024	54 x 2"



## CODO 90° HEMBRA

Código	Medidas
594071	12 x 3/8"
594072	12 x 1/2"
594073	15 x 1/2"
594074	15 x 3/4"
594075	18 x 1/2"
594076	18 x 3/4"
594077	22 x 1/2"
594078	22 x 3/4"
594079	22 x 1"
594080	28 x 3/4"
594081	28 x 1"
594082	35 x 1"1/4
594083	42 x 1"1/2
594084	54 x 2"



## RACOR RECTO HEMBRA

Código	Medida
594042	12 x 3/8"
594043	12 x 1/2"
594031	15 x 1/2"
594032	15 x 3/4"
594033	18 x 1/2"
594034	18 x 3/4"
594035	22 x 1/2"
594036	22 x 3/4"
594037	22 x 1"
594038	28 x 3/4"
594039	35 x 1"1/4
594040	42 x 1"1/2
594041	54 x 2"



## CODO 90° PLACA

Código	Medidas
594091	15 x 1/2"
594092	15 x 3/4"
594093	18 x 1/2"
594094	18 x 3/4"
594095	22 x 1/2"
594096	22 x 3/4"



## TAPÓN TERMINAL

Código	Medida
594171	12
594172	15
594173	18
594174	22
594175	28

## TE IGUAL



Código	Medida
594124	15 x 15 x 15
594128	18 x 18 x 18
594135	22 x 22 x 22
594136	28 x 28 x 28
594137	35 x 35 x 35
594138	42 x 42 x 42
594139	54 x 54 x 54

## MANGUITO REDUCCIÓN



Código	Medida
594301	15 x 12
594302	18 x 12
594303	18 x 14
594304	18 x 15
594305	18 x 16
594306	22 x 15
594307	22 x 18
594308	28 x 15
594309	28 x 22
594310	35 x 28
594311	42 x 28
594312	42 x 35
594313	54 x 28
594314	54 x 35
594315	54 x 42

## TE ROSCA HEMBRA

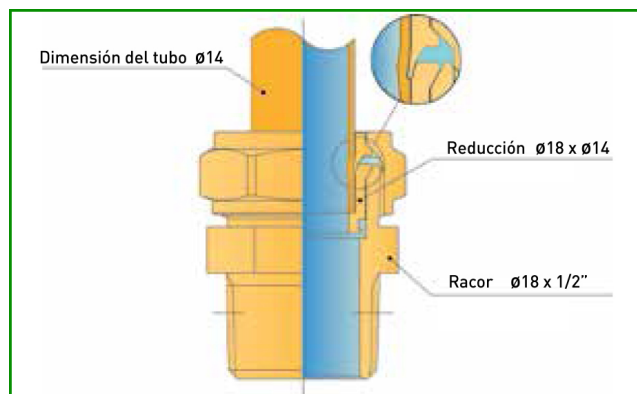


Código	Medida
594141	15 x 1/4" x 15
594142	15 x 1/2" x 15
594143	18 x 1/2" x 18
594144	18 x 3/4" x 18
594145	22 x 1/2" x 22
594146	22 x 3/4" x 22
594147	28 x 1/2" x 28
594148	28 x 3/4" x 28
594149	28 x 1" x 28
594150	35 x 1" 1/4 x 35

## TUERCA



Código	Medida
594181	10
594182	12
594183	15
594184	18
594185	22
594186	28
594187	35
594188	42
594189	54



El **manguito de reducción** está únicamente indicado para su uso de cobre o acero calibrado; para cualquier otra utilización contactar con nuestro departamento técnico.

Con el fin de asegurarse una mayor facilidad en el montaje y un mejor asentamiento es absolutamente necesario lubricar el casquillo con aceite o grasa válida para uso en instalaciones de agua potable, para lograr así una deformación homogénea.

Para la operación de compresión del racor proceder de la siguiente forma:

- Cerrar manualmente el racor cuanto sea posible.
- Cerrar posteriormente con una llave 1/4 de vuelta hasta la rotura de la ojiva.

**Medidas 35, 42 y 54, bajo pedido.**

## INSTRUCCIONES PARA EL CORRECTO MONTAJE

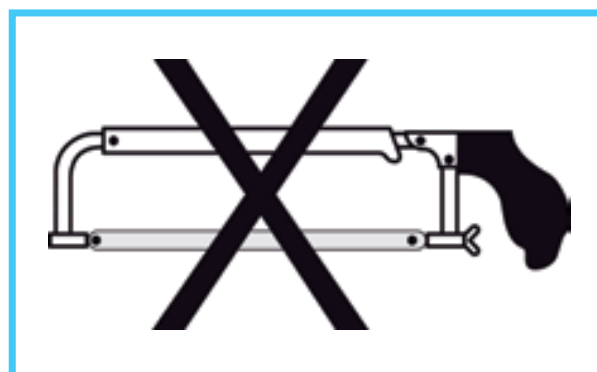
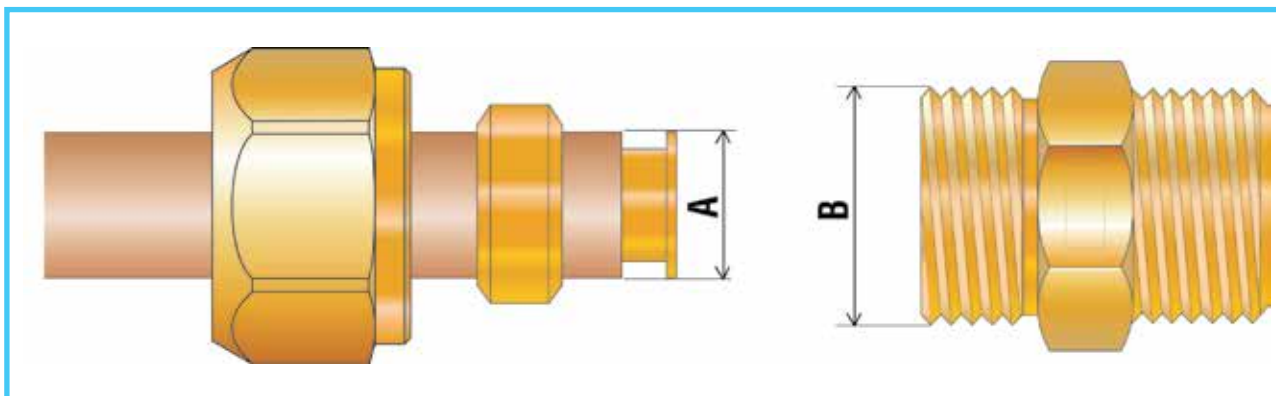


TABLA DE ROSCAS

A	08	10	12	14	15	18	22	28	35	42	54
B	G 1/4"	9/16-24 UNEF-24	G 3/8"	G 1/2"	G 1/2"	M24 x 1,5	W 1 1/8 x 1/14	W 1 3/8 x 1/14	W 42,06 x 14Tpi	W 49,5 x 11Tpi	W 63,5 x 11Tpi

TABLA DE AJUSTES TUERCA - n° vueltas

A	08	10	12	14	15	16	18	22	28	35	42	54
N° vueltas	1-1/4	1-1/4	1-1/4	1-1/4	1-1/4	1-1/4	1-1/4	1-1/4	1	1	1	1
Par de cierre	13 Nm	15 Nm	25 Nm	75 Nm	70 Nm	75 Nm	85 Nm	110 Nm	125 Nm	225 Nm	390 Nm	560 Nm

### INSTRUCCIONES PARA EL CORRECTO MONTAJE

#### CORTE DEL TUBO

Es aconsejable cortar el "tubo de cobre" con las herramientas suministradas para ello, que permiten un corte sin rebabas y totalmente perpendicular al eje del tubo.

#### DESBARBADO Y LIMPIEZA DEL TUBO

Retirar bien las rebabas del tubo y limpiar con el fin de eliminar posibles fragmentos residuales.

#### MONTAJE DEL RACOR

Introducir la tuerca y la ojiva en el tubo. Girar la tuerca a mano todo lo que se pueda y a continuación acabar de cerrar con la llave indicada en la tabla, según la medida del "tubo de cobre".





# DIPONEMOS DE UNA AMPLIA GAMA DE RECAMBIOS

PARA REALIZAR SU PEDIDO DE RECAMBIOS

REALICE UNA FOTO DE LA PLACA CON LAS CARACTERÍSTICAS DE SU CALDERA



INDÍQUENOS EL NÚMERO DE REFERENCIA DEL RECAMBIO QUE NECESITE




Contacta con nosotros por WHATSAPP 601154786



964 45 65 65



NUEVA APP







**Pedidos:**  
**info@almavir.es**

**Tienda online**  
**www.almavir.es**

**964 45 65 65**

**App**  
**almavir.es**



**Contacta con nosotros por**  
**WHATSAPP 601154786**

